



CONSEIL SYNDICAL



9 FEVRIER 2021


Ordre du jour



- Ouverture de séance et désignation du secrétaire de séance
- Approbation du PV de la séance du 15/12/2020
- Création d'un poste d'adjoint technique territorial à temps complet
- Régime indemnitaire RIFSEEP
- Débat d'orientation budgétaire
- Questions diverses

Création d'un poste d'adjoint technique territorial à temps complet

□ Poste de technicien rivières : Antoine GADEAU

- Poste ouvert de Technicien – Cat. B
 - Terme du contrat : 12 août 2021
 - Résultat concours de technicien : Oct. Nov. 2021
- 
- Création d'un poste d'adjoint technique territorial à temps complet (Cat. C)
 - Crédits nécessaires prévus au BP 2021

- DELIBERATION A PRENDRE -

Régime indemnitaire RIFSEEP

□ **I.F.S.E. : Indemnité de Fonctions, de Sujétions et d'Expertise**

- Outil indemnitaire permettant de valoriser l'exercice des fonctions de l'agent
- Versement mensuel

=> Mis en place actuellement pour les techniciens seulement

□ **C.I.A. : Complément Indemnitaire Annuel**

- Outil indemnitaire permettant de tenir compte de l'engagement professionnel et de la manière de servir de l'agent
- Versement annuel

=> Non mis en place au SyMOA actuellement

Régime indemnitaire RIFSEEP

- Délibération du 1^{er} mars 2017 : mise en place seulement pour techniciens Cat. B & agents stagiaires ou titulaires

- Nouvelle délibération :
 - ▣ Agents titulaires, agents stagiaires & contractuels de droit public
 - ▣ Filière administrative :
 - Adjoint administratif
 - Rédacteur
 - ▣ Filière technique :
 - Adjoint technique
 - Technicien

Régime indemnitaire RIFSEEP

Cadre d'emplois	Groupe de fonction	Définition des fonctions de chaque groupe	IFSE Montant annuel maximum de la collectivité (Non logés)	CIA Montant annuel maximum de la collectivité
Rédacteurs	G1	Non concerné		
	G2	Non concerné		
	G3	Secrétaire / comptable	14 650 € Soit 1220 € par mois	1995 €
Adjoints administratifs	G1	Secrétaire / comptable	11 340 € Soit 945 € par mois	1260 €
	G2	Non concerné		
	G3	Non concerné		
Techniciens	G1	Non concerné		
	G2	Technicien coordinateur	16 015 € Soit 1334 € par mois	2185 €
	G3	Techniciens	14 650 € Soit 1220 € par mois	1995 €
Adjoints techniques	G1	Techniciens	11 340 € Soit 945 € par mois	1260 €
	G2	Non concerné		
	G3	Non concerné		

- DELIBERATION A PRENDRE -



Débat d'orientation budgétaire



Bilan 2020



Bilan financier 2020

	Fonctionnement	Investissement
Dépenses	353 044,08 €	3 903,47 €
Recettes	352 129,34€	1 647,89 €
Restes à réaliser	0 €	0 €
Résultat 2020	- 914,74 €	- 2 255,58 €
Résultat 2019 reporté	+ 89 310,34 €	+ 20 640,52 €
Résultat de clôture	88 395,60 €	18 384,94 €

Résultat global 2020 : 106 780,54 €

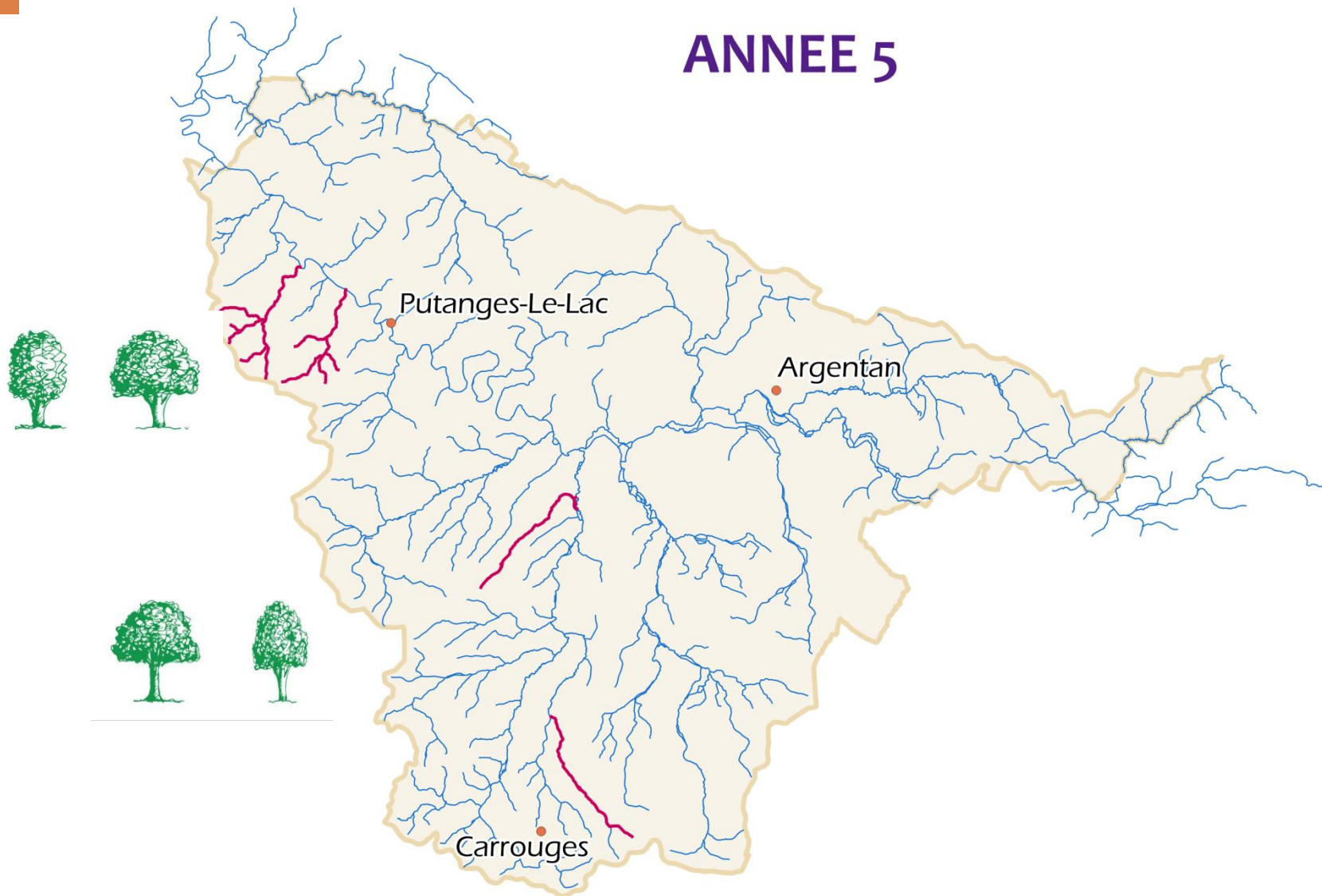
Bilan financier – Travaux & Etudes 2020

Opération	2020	
	Prévu (€ TTC)	Réalisé (€ TTC)
Programme restauration affluents – Tranche 5	180 000	179 609
Entretien Orne	7 000	378
Programme restauration continuité écologique affluents	50 000	45 989
Etude RCE - Orne	50 000	0

Bilan travaux 2020 : Gestion de la ripisylve et des encombres

PROGRAMME DE RESTAURATION ET D'ENTRETIEN

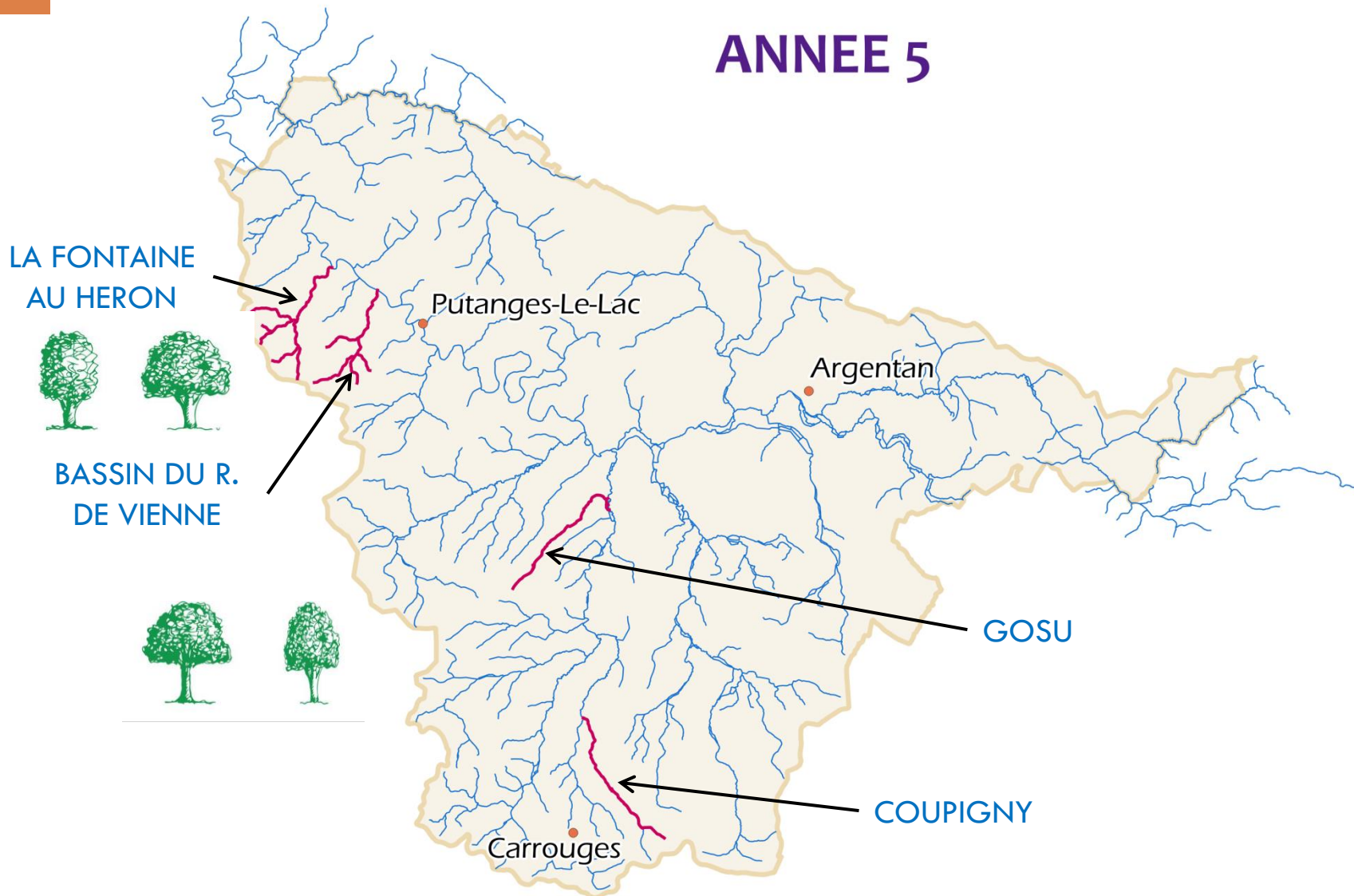
ANNEE 5



Bilan travaux 2020 : Gestion de la ripisylve et des encombres

PROGRAMME DE RESTAURATION ET D'ENTRETIEN

ANNEE 5



Bilan travaux 2020 : Gestion de la ripisylve et des encombres

PROGRAMME DE RESTAURATION ET D'ENTRETIEN

ANNEE 5


60 kms de berges au total dont 18 kms de restaurées



Putanges-Le-Lac

Argentan

Carrouges



Bilan travaux 2020 : Gestion de la ripisylve et des encombres

PROGRAMME DE RESTAURATION ET D'ENTRETIEN

ANNEE 5

60 kms de berges au total dont 18 kms de restaurées




Putanges-Le-Lac

Argentan

Carrouges

Coût de l'opération : **37 005 € TTC**



Bilan travaux 2020 : Gestion de la ripisylve et des encombres

PROGRAMME DE RESTAURATION ET D'ENTRETIEN

ANNEE 5

60 kms de berges au total dont 18 kms de restaurées



Putanges-Le-Lac

Argentan


Carrouges

Coût de l'opération : **37 005 € TTC**



Financement :

- 80% Agence de l'Eau Seine Normandie
- 20 % SyMOA




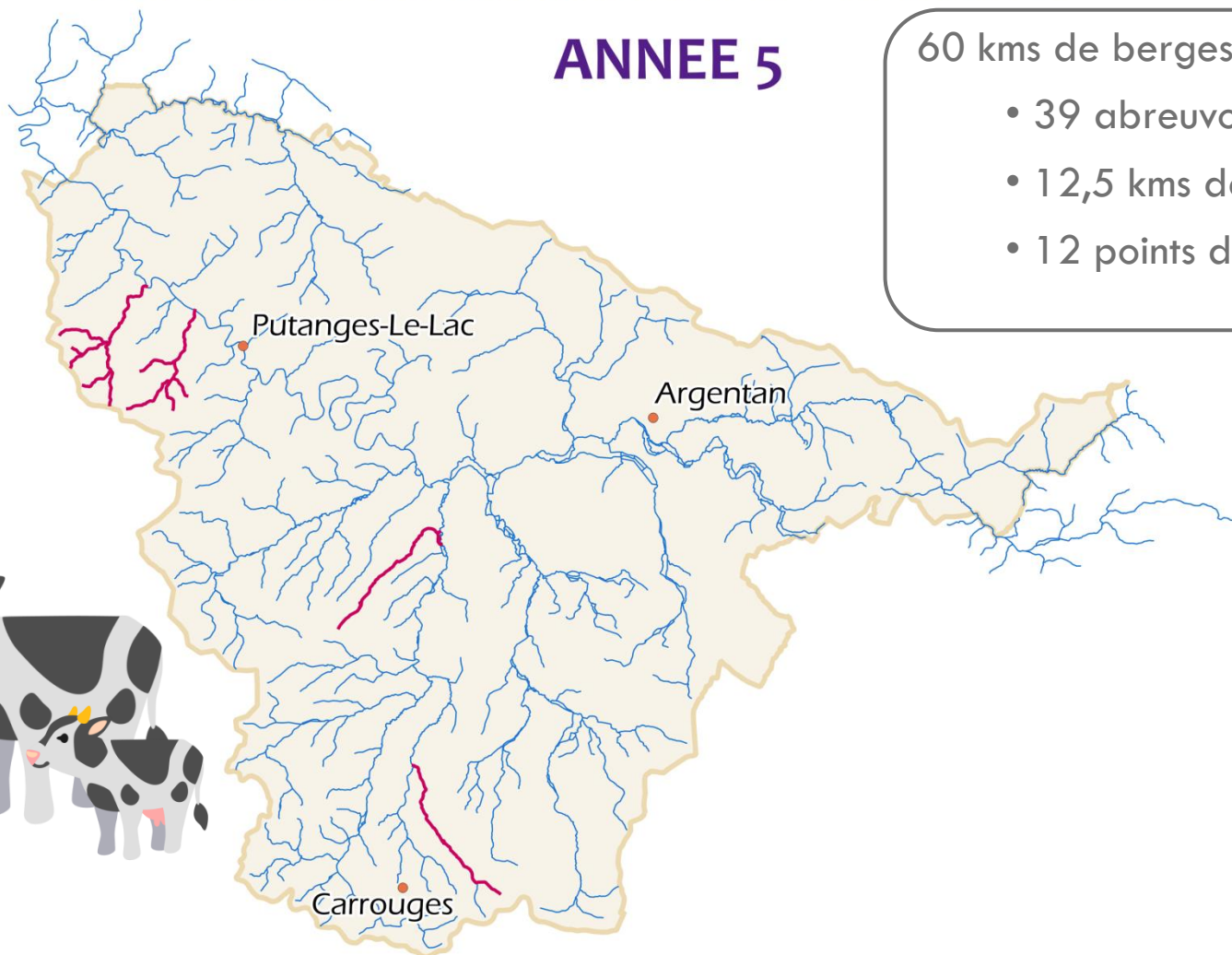
Bilan travaux 2020 : Lutte contre le piétinement

PROGRAMME DE RESTAURATION ET D'ENTRETIEN

ANNEE 5

60 kms de berges au total

- 39 abreuvoirs
- 12,5 kms de clôtures
- 12 points de franchissement



Bilan travaux 2020 : Lutte contre le piétinement

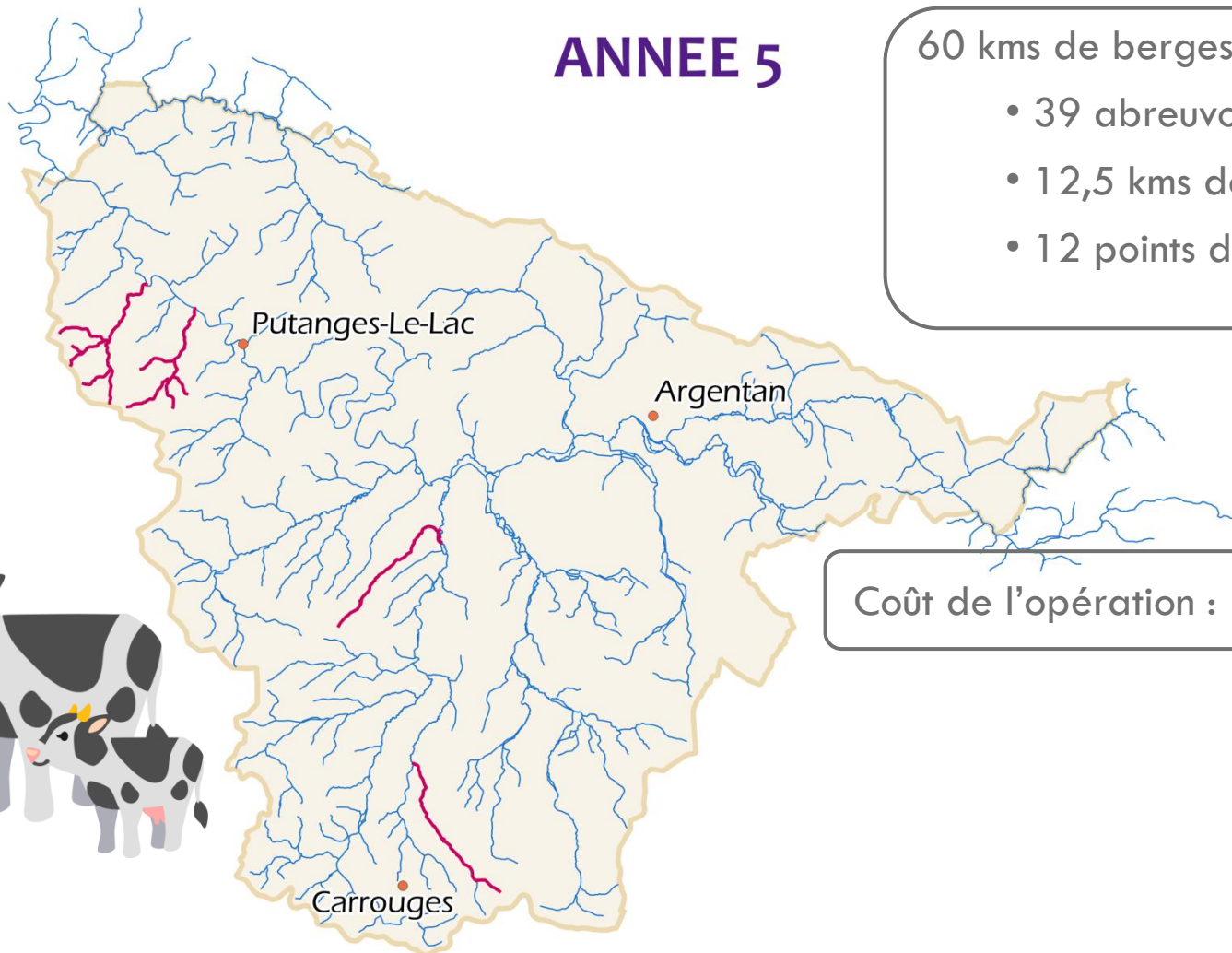
PROGRAMME DE RESTAURATION ET D'ENTRETIEN

ANNEE 5




60 kms de berges au total

- 39 abreuvoirs
- 12,5 kms de clôtures
- 12 points de franchissement



Coût de l'opération : **142 604 € TTC**



Bilan travaux 2020 : Lutte contre le piétinement

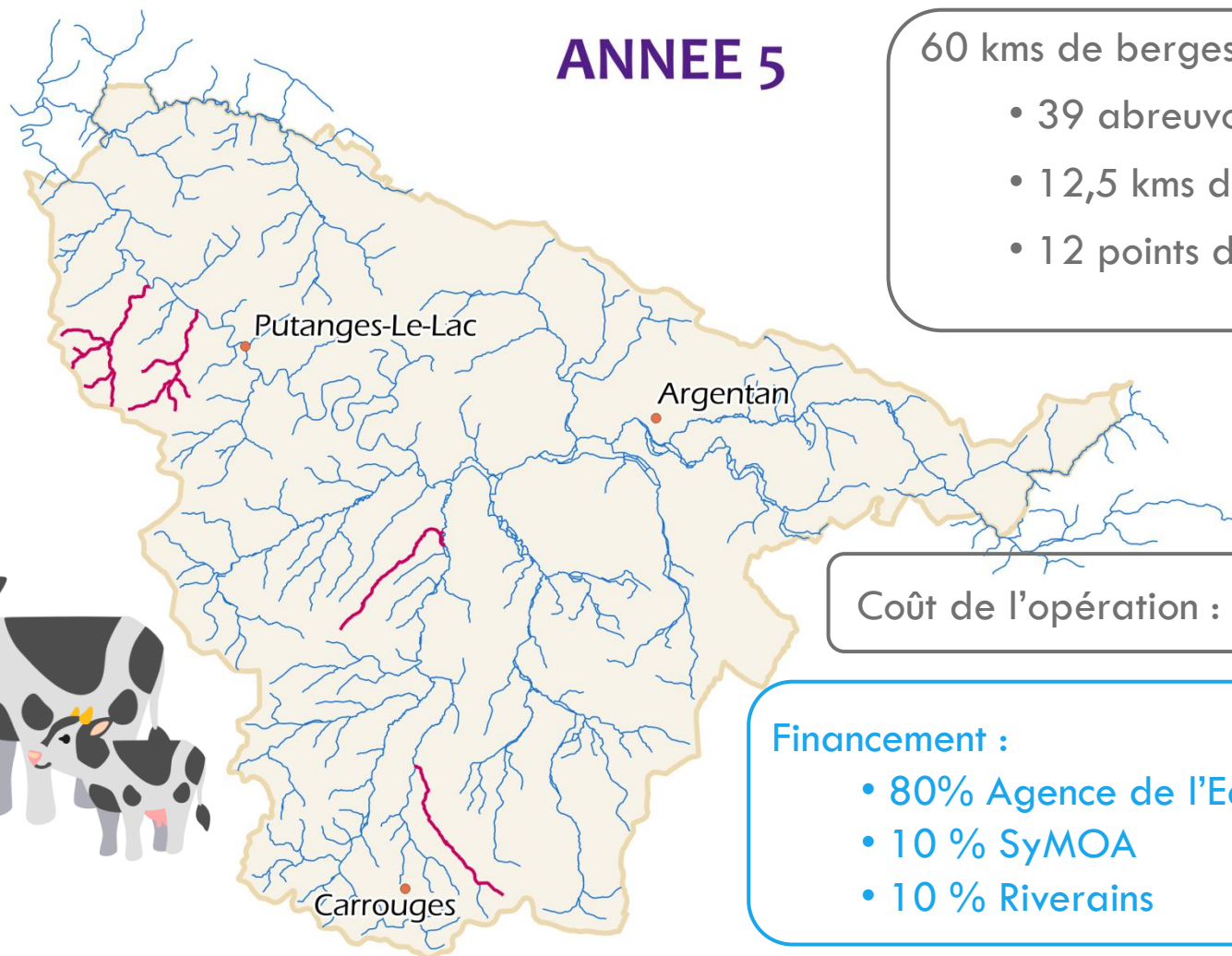
PROGRAMME DE RESTAURATION ET D'ENTRETIEN

ANNEE 5



60 kms de berges au total

- 39 abreuvoirs
- 12,5 kms de clôtures
- 12 points de franchissement



Coût de l'opération : **142 604 € TTC**



Financement :

- 80% Agence de l'Eau Seine Normandie
- 10 % SyMOA
- 10 % Riverains



Bilan financier – Travaux & Etudes 2020

Opération	2020	
	Prévu (€ TTC)	Réalisé (€ TTC)
Programme restauration affluents – Tranche 5	180 000	179 609
Entretien Orne	7 000	378
Programme restauration continuité écologique affluents	50 000	45 989
Etude RCE - Orne	50 000	0

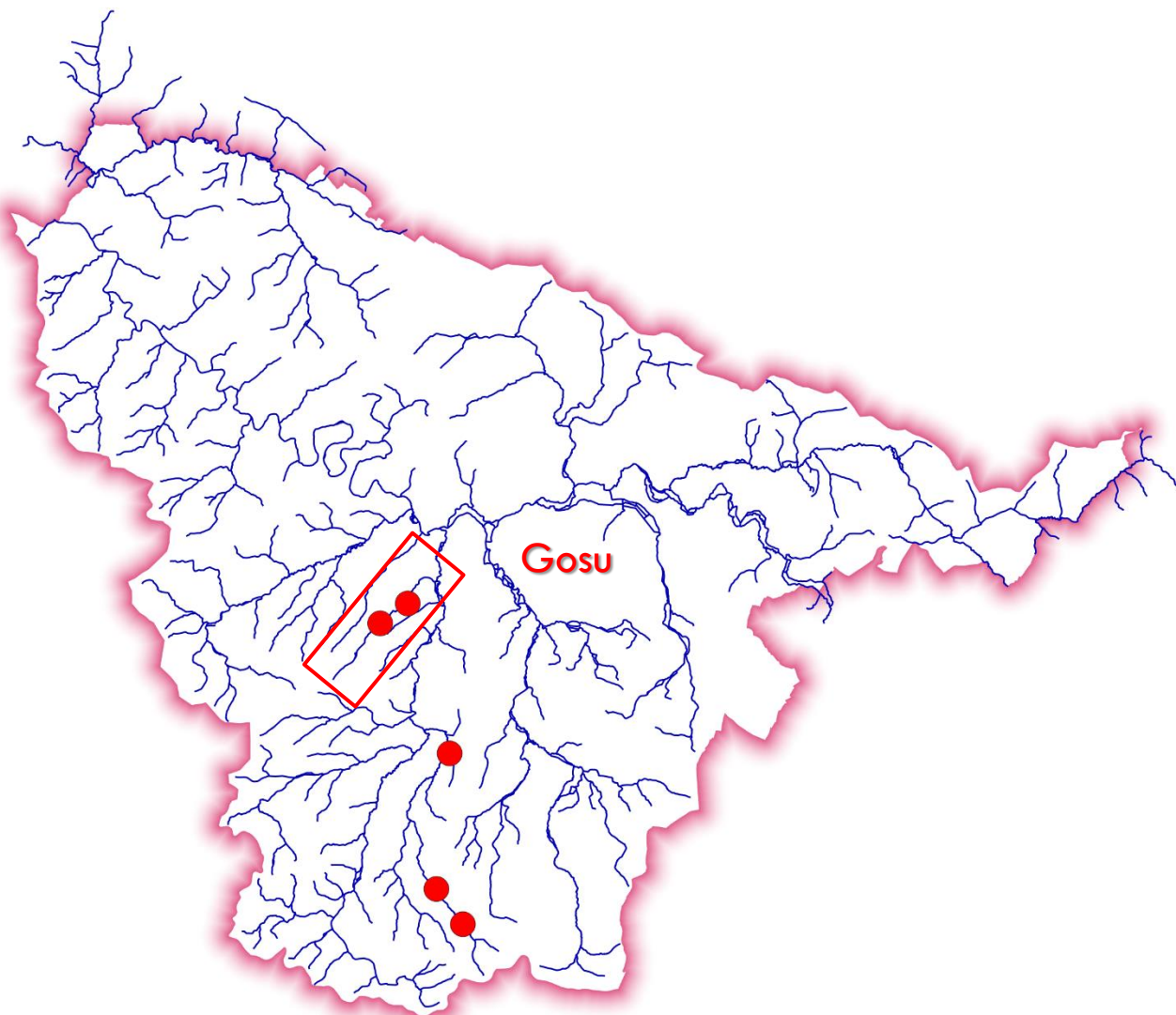
3 encombres traités en 2020

Bilan financier – Travaux & Etudes 2020

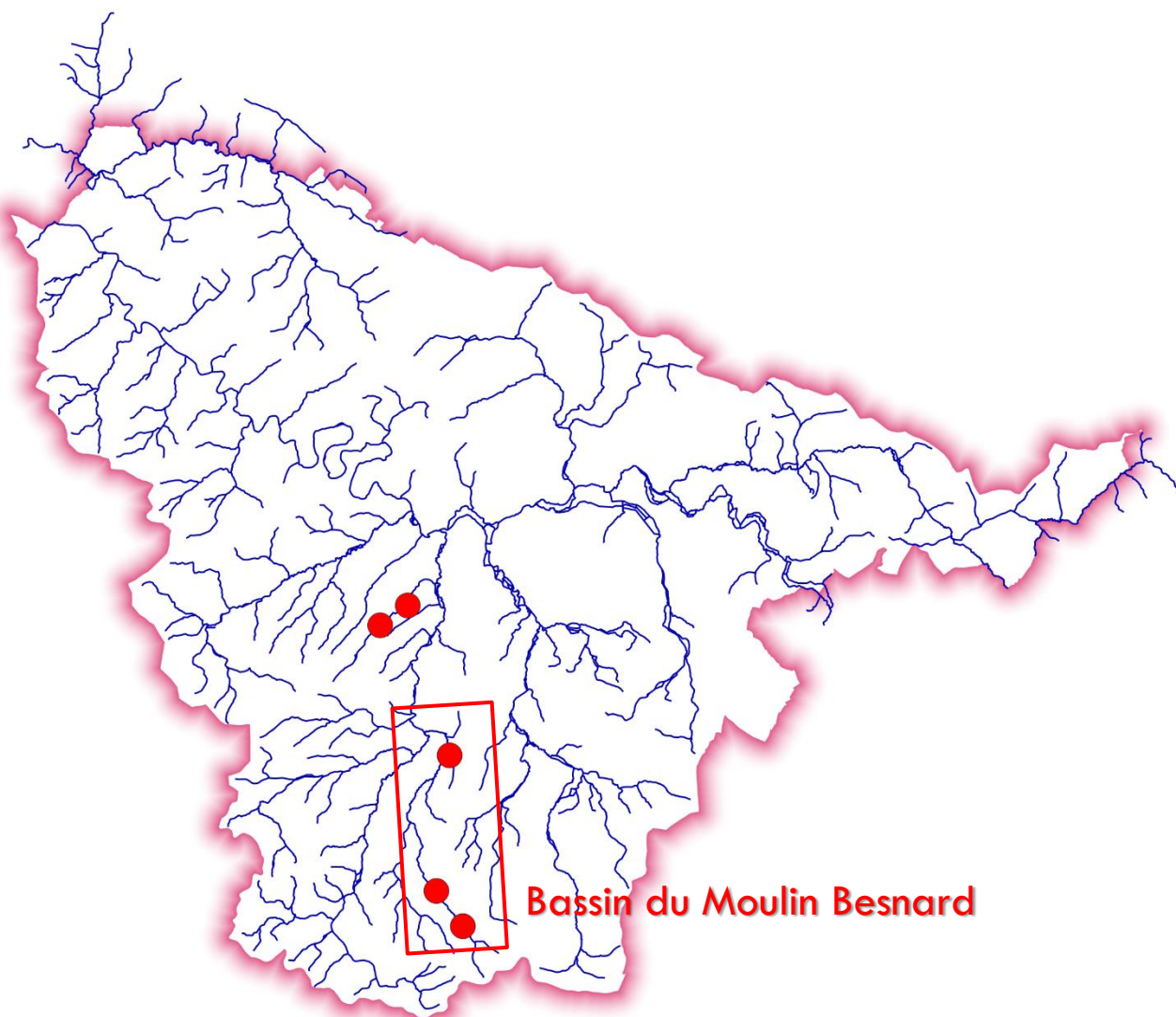
Opération	2020	
	Prévu (€ TTC)	Réalisé (€ TTC)
Programme restauration affluents – Tranche 5	180 000	179 609
Entretien Orne	7 000	378
Programme restauration continuité écologique affluents	50 000	45 989
Etude RCE - Orne	50 000	0

Montant insuffisant pour émettre un bon de commande (env. 4000 €)

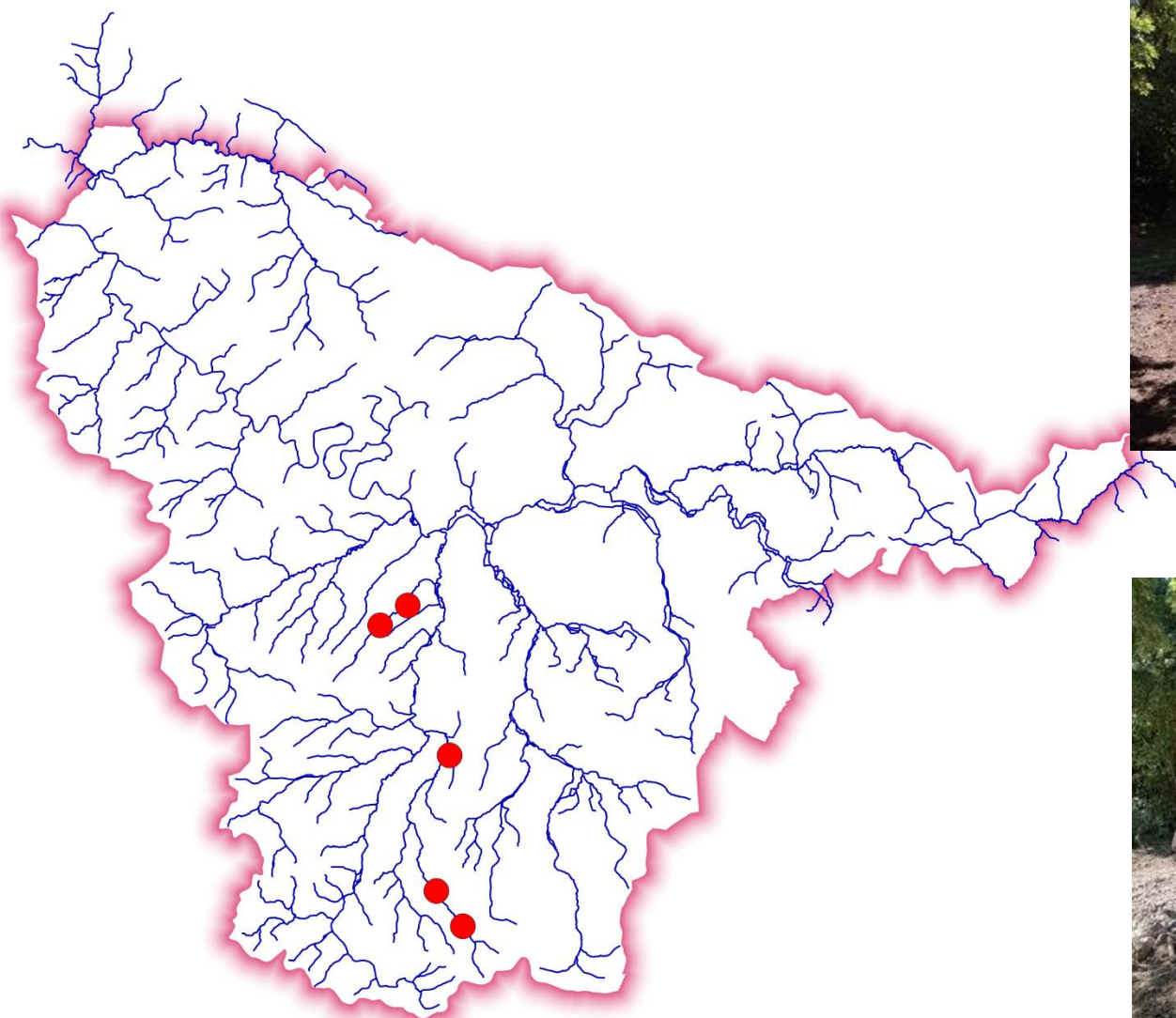
Bilan travaux 2020 : Restauration de la continuité écologique sur les affluents de l'Orne



Bilan travaux 2020 : Restauration de la continuité écologique sur les affluents de l'Orne



Bilan travaux 2020 : Restauration de la continuité écologique sur les affluents de l'Orne



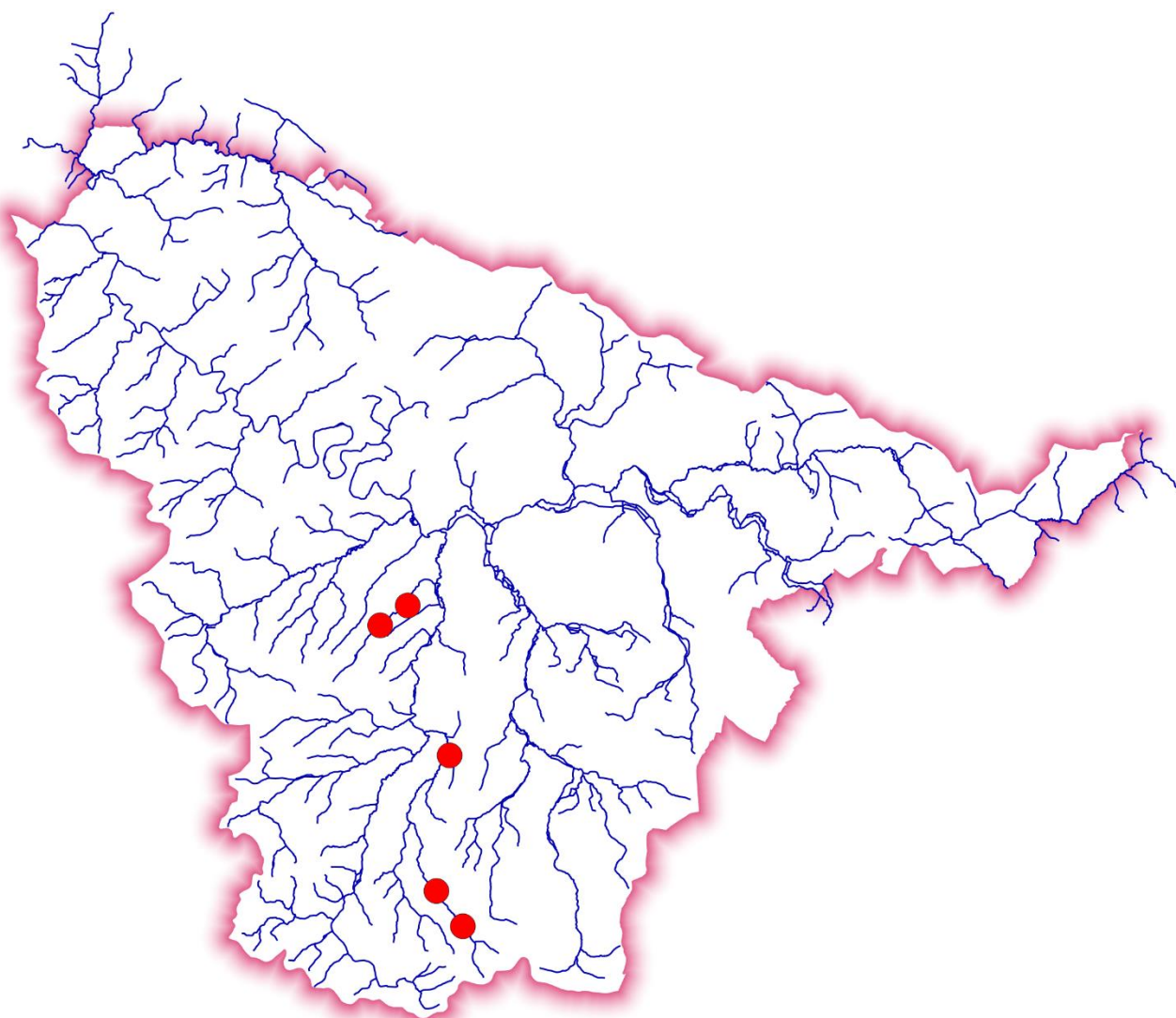
Avant

Réalisation sur le bassin du
Moulin Besnard



Après

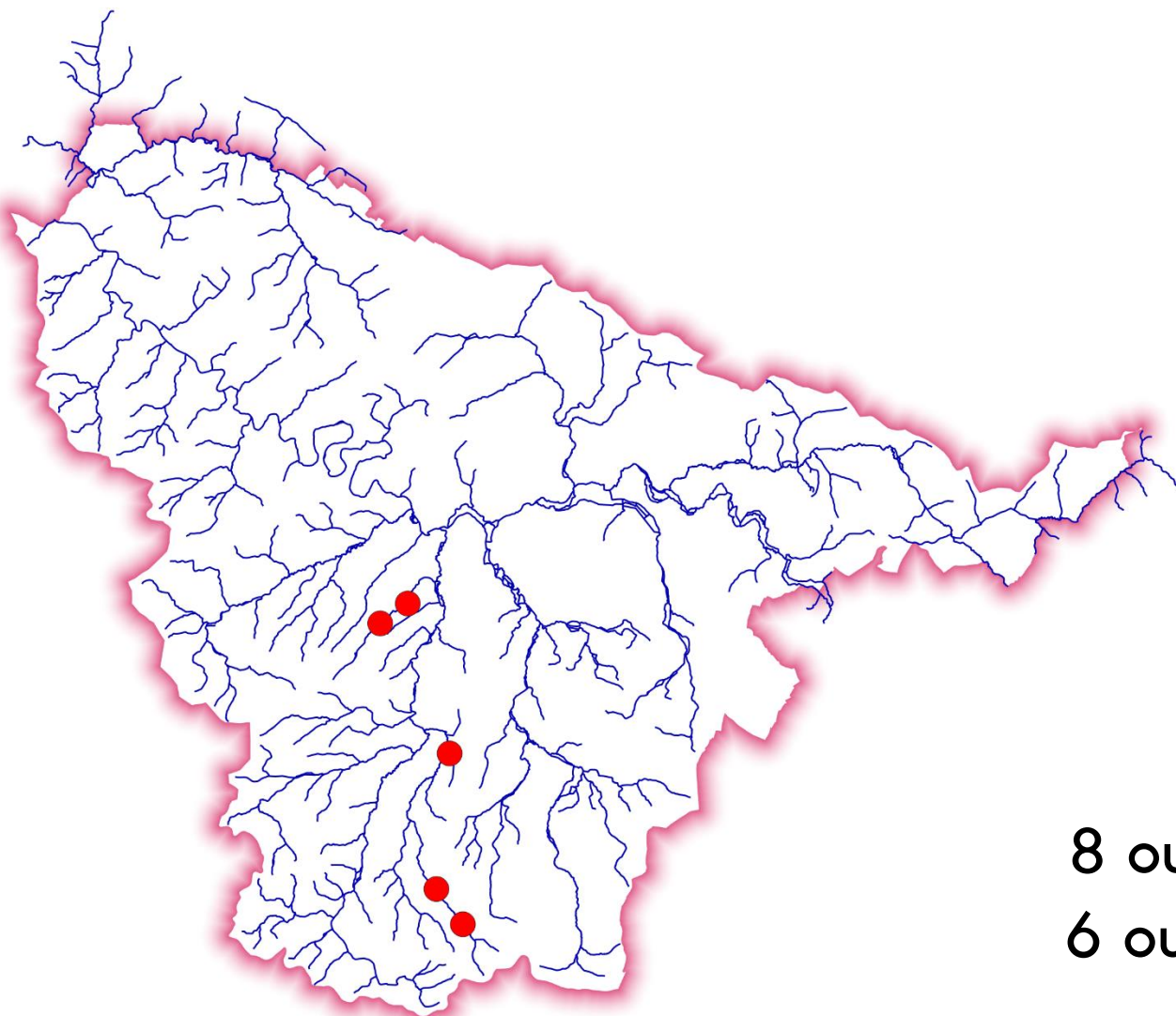
Bilan travaux 2020 : Restauration de la continuité écologique sur les affluents de l'Orne



Réalisation sur le bassin du
Moulin Besnard



Bilan travaux 2020 : Restauration de la continuité écologique sur les affluents de l'Orne



8 ouvrages supprimés
6 ouvrages remplacés

Bilan financier – Travaux & Etudes 2020

Opération	2020	
	Prévu (€ TTC)	Réalisé (€ TTC)
Programme restauration affluents – Tranche 5	180 000	179 609
Entretien Orne	7 000	378
Programme restauration continuité écologique affluents	50 000	45 989
Etude RCE - Orne	50 000	0

Relance des propriétaires

Rencontre avec les propriétaires de la prise d'eau de la Scierie, du moulin d'Ecouché et du moulin de Sérans

Bilan financier – Travaux & Etudes 2020

Opération	2020	
	Prévu (€ TTC)	Réalisé (€ TTC)
Programme restauration affluents – Tranche 5	180 000	179 609
Entretien Orne	7 000	378
Programme restauration continuité écologique affluents	50 000	45 989
Etude RCE - Orne	50 000	0
Total	287 000	225 976

Bilan financier – Travaux & Etudes 2020 : autres actions

□ Erosion ruissellement

- Diagnostic sur territoire prioritaire
- Définition des travaux
- Rédaction du D.C.E.

Bilan financier – Travaux & Etudes 2020 : autres actions

□ Mise en conformité Plan d'eau



Bilan financier – Travaux & Etudes 2020 : autres actions

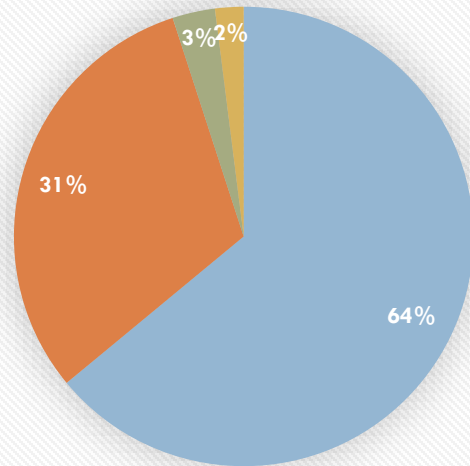
□ Lutte contre la Berce du Caucase

- Ruisseau des Landelles
- 6^{ème} année d'intervention
- 3 passages
- Diminution considérable



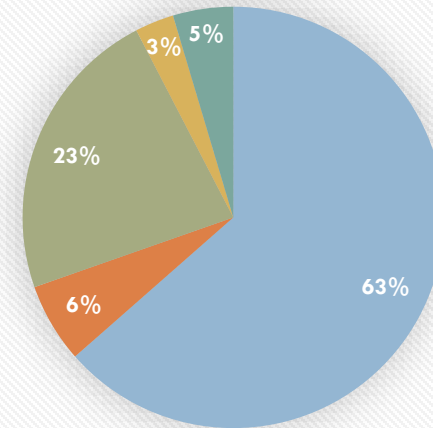
Répartition des dépenses & recettes 2020

Répartition des dépenses 2020



■ Travaux ■ Charges de personnel ■ Frais de fonctionnement ■ Elus

Répartition des recettes 2020



■ Subvention Agence de l'Eau ■ Subvention région / FEADER ■ Participation collectivités
■ Participation riverains ■ Participation Département

Bilan 2020 : cellule d'animation



Technicien de rivière	Antoine GADEAU
Technicien de rivière & Coordinateur du SyMOA	Pierre LORIDON
Technicienne érosion ruissellement	Elise NEVEU
Secrétariat	Pascale LEFRANCOIS

Bilan financier 2020 – Charges de personnel

Charges personnel	Voté	Réalisé
2017	94 000 €	88 677 €
2018	95 550 €	85 569 €
2019	92 110 €	71 000 €
2020	119 650 €	110 729 €

Bilan financier 2020 – Charges de fonctionnement

Année	Montant
2013	7 690 €
2014	8 787 €
2015	8 844 €
2016	9 350 €
2017	10 097 €
2018	8 973 €
2019	9 964 €
2020	11 138 €

Bilan financier 2020 - Investissements

Dépenses	
Immobilisations incorporelles	1 142,40 €
Immobilisations corporelles	2 761,07 €
Total	3 903,47 €

Licence Cartolander

Bilan financier - Investissements

Dépenses	
Immobilisations incorporelles	1 142,40 €
Immobilisations corporelles	2 761,07 €
Total	3 903,47 €

1 PC (Elise)

1 tablette terrain GPS (Elise)



Prévisions 2021



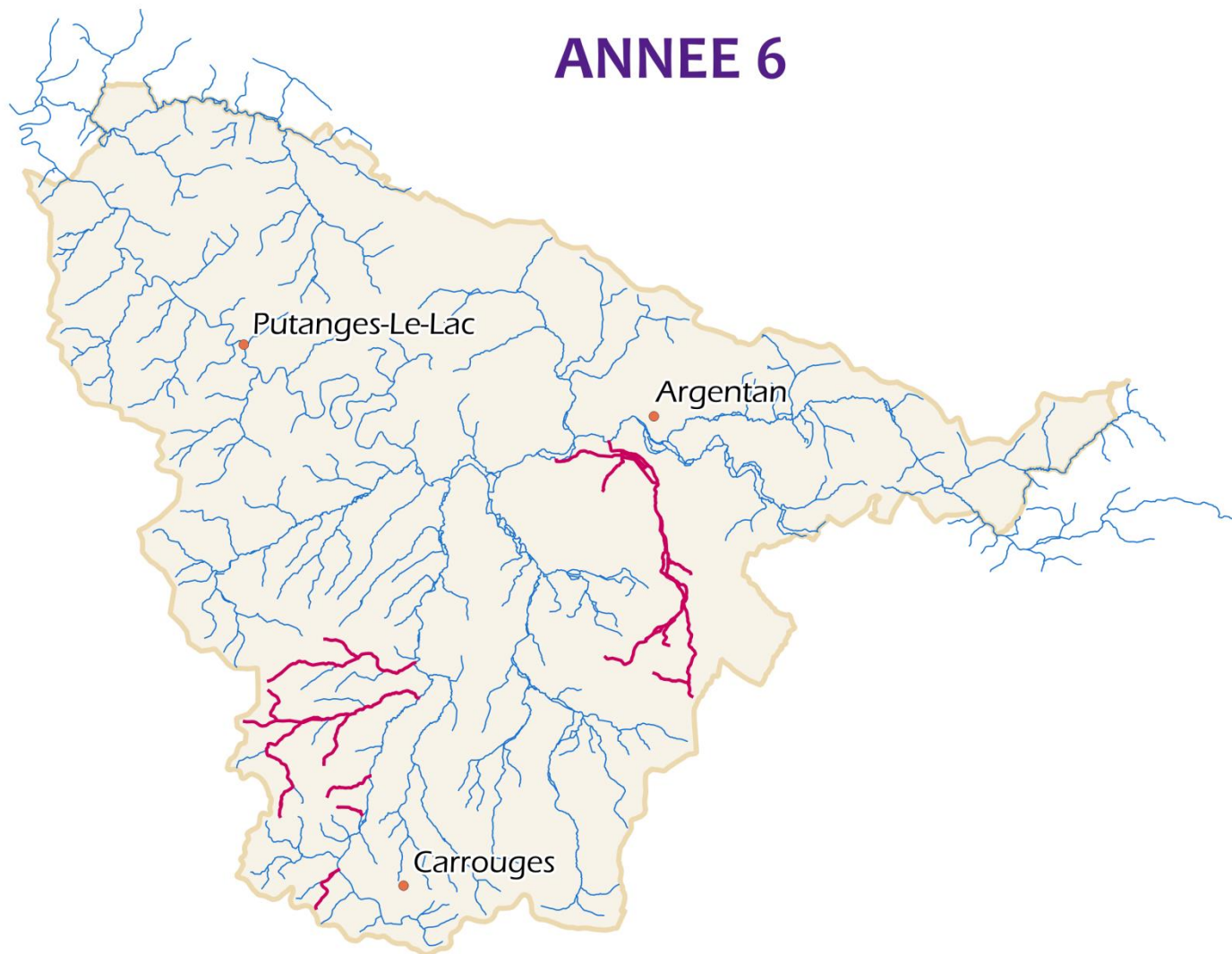
Prévisions 2021

	Coûts	Financements
Travaux de restauration année 6	250 000 €	80 %

Prévisions 2021 : Travaux de restauration – Année 6

PROGRAMME DE RESTAURATION ET D'ENTRETIEN

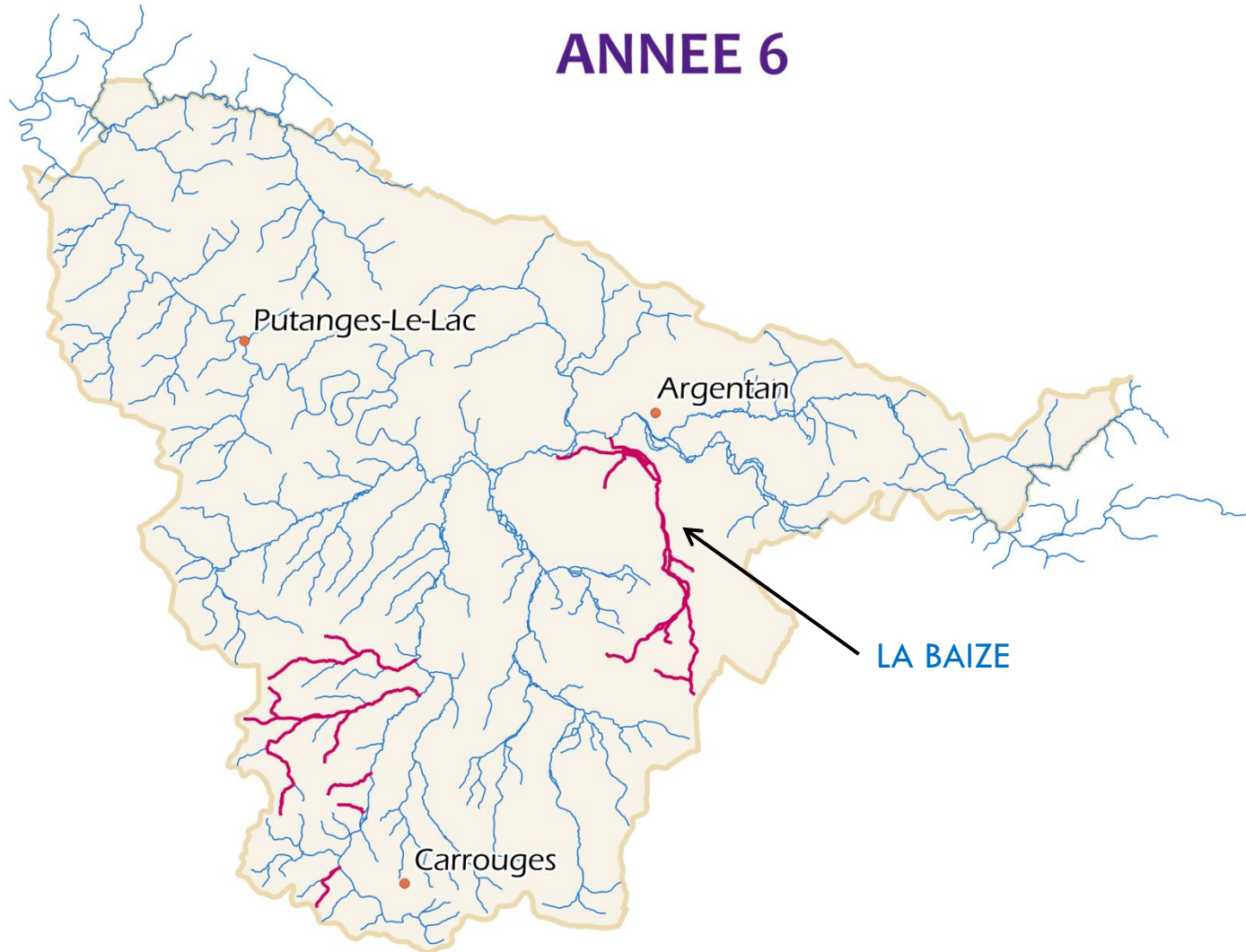
ANNEE 6



Prévisions 2021 : Travaux de restauration – Année 6

PROGRAMME DE RESTAURATION ET D'ENTRETIEN

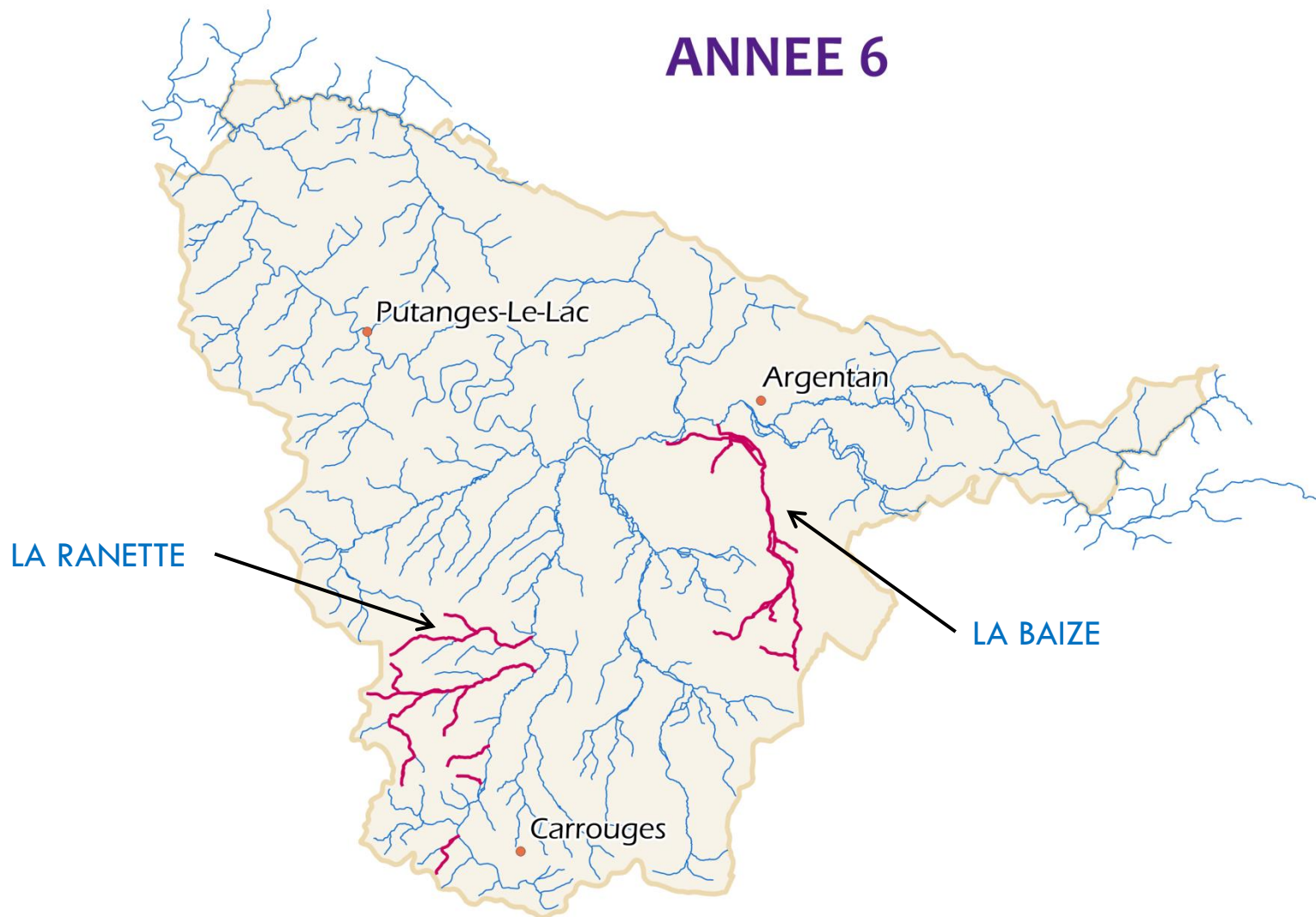
ANNEE 6



Prévisions 2021 : Travaux de restauration – Année 6

PROGRAMME DE RESTAURATION ET D'ENTRETIEN

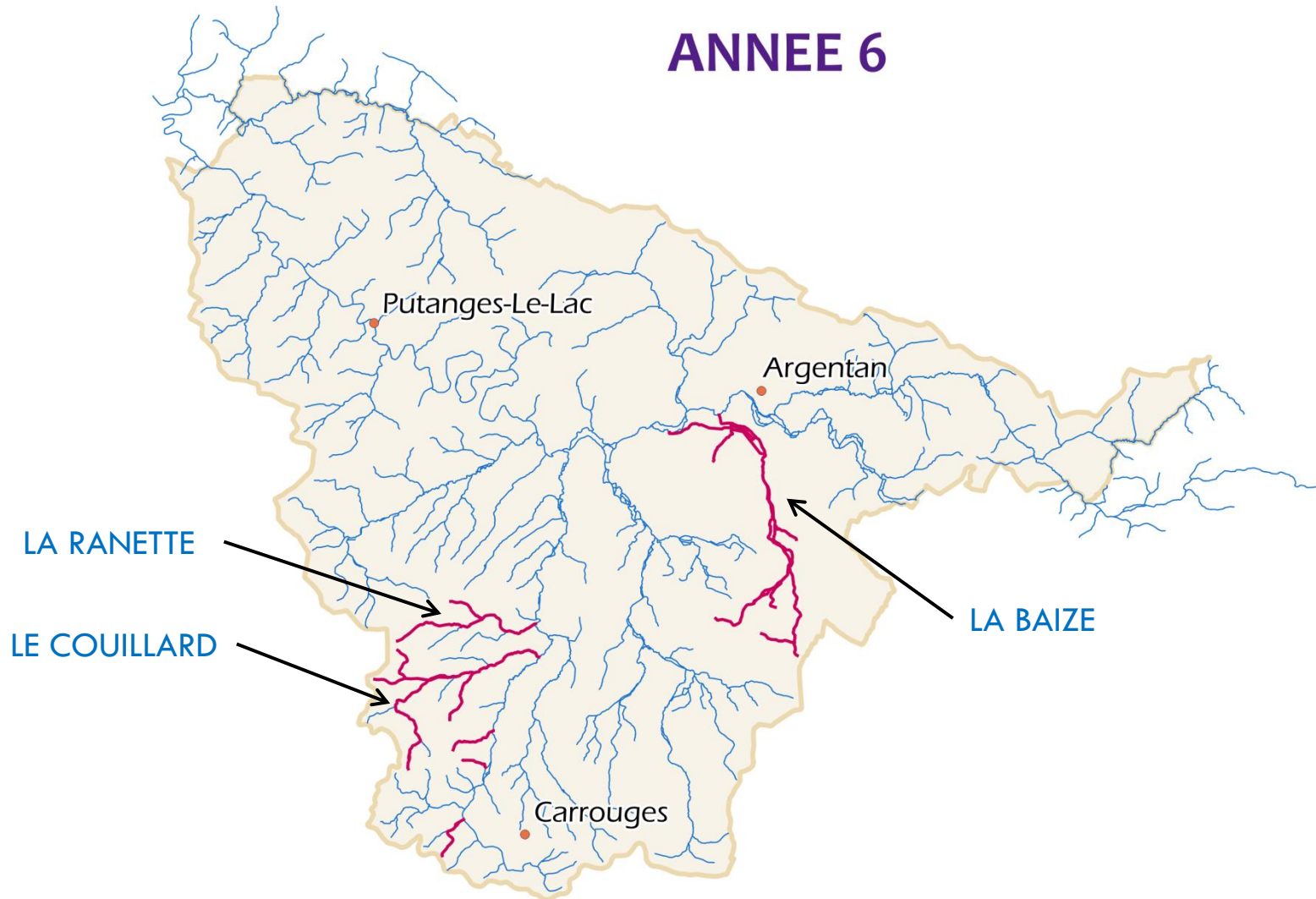
ANNEE 6



Prévisions 2021 : Travaux de restauration – Année 6

PROGRAMME DE RESTAURATION ET D'ENTRETIEN

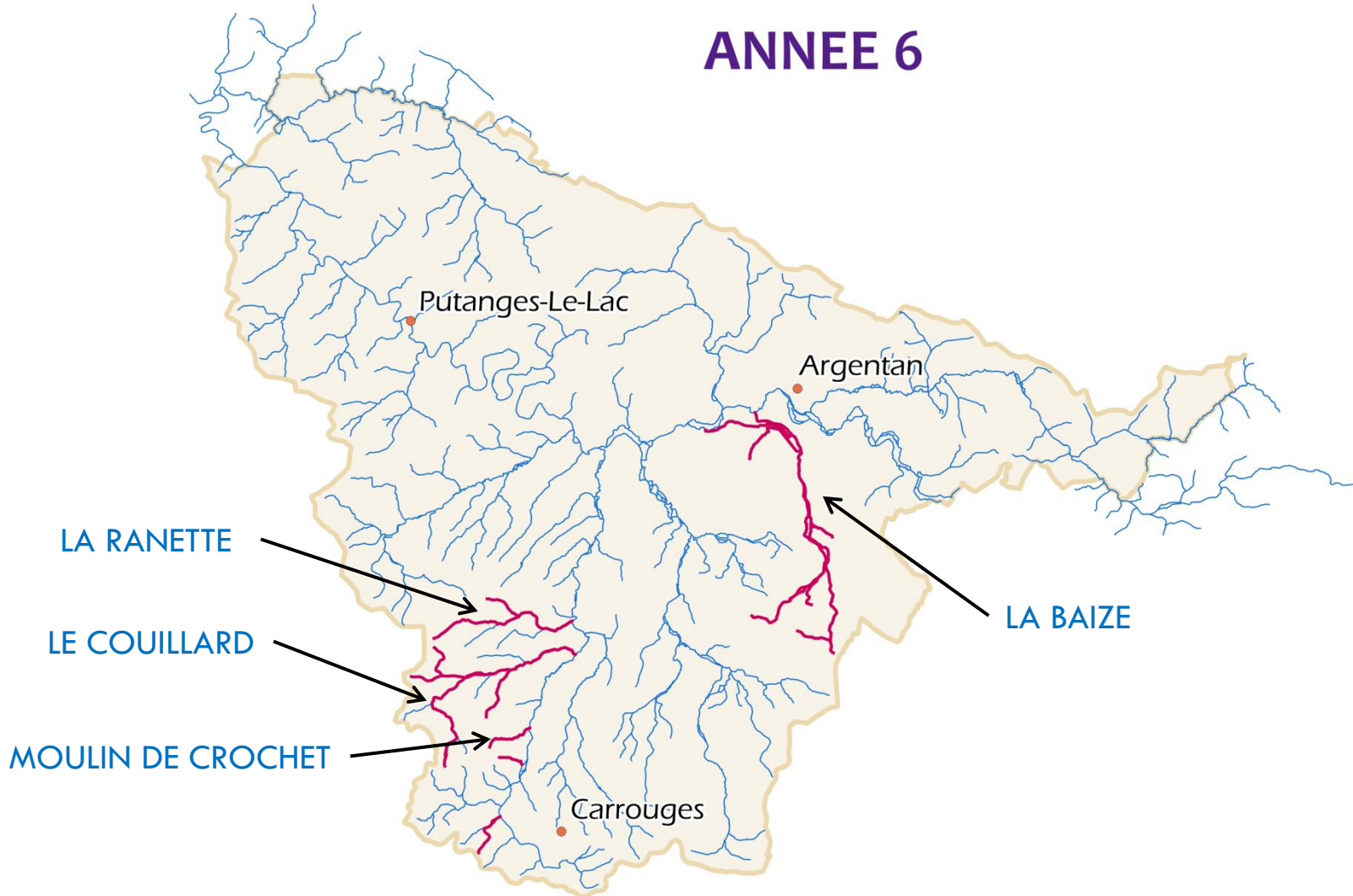
ANNEE 6



Prévisions 2021 : Travaux de restauration – Année 6

PROGRAMME DE RESTAURATION ET D'ENTRETIEN

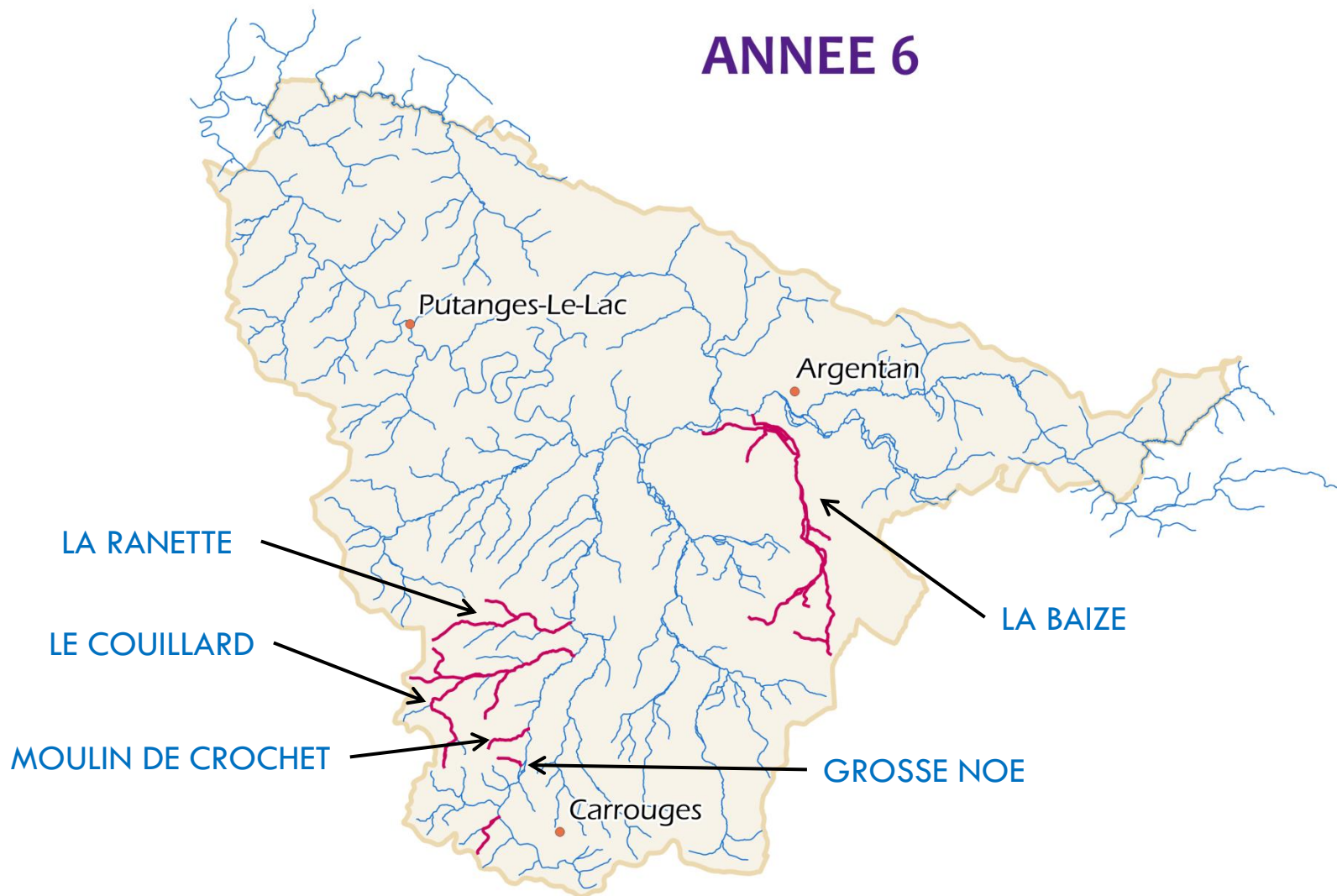
ANNEE 6



Prévisions 2021 : Travaux de restauration – Année 6

PROGRAMME DE RESTAURATION ET D'ENTRETIEN

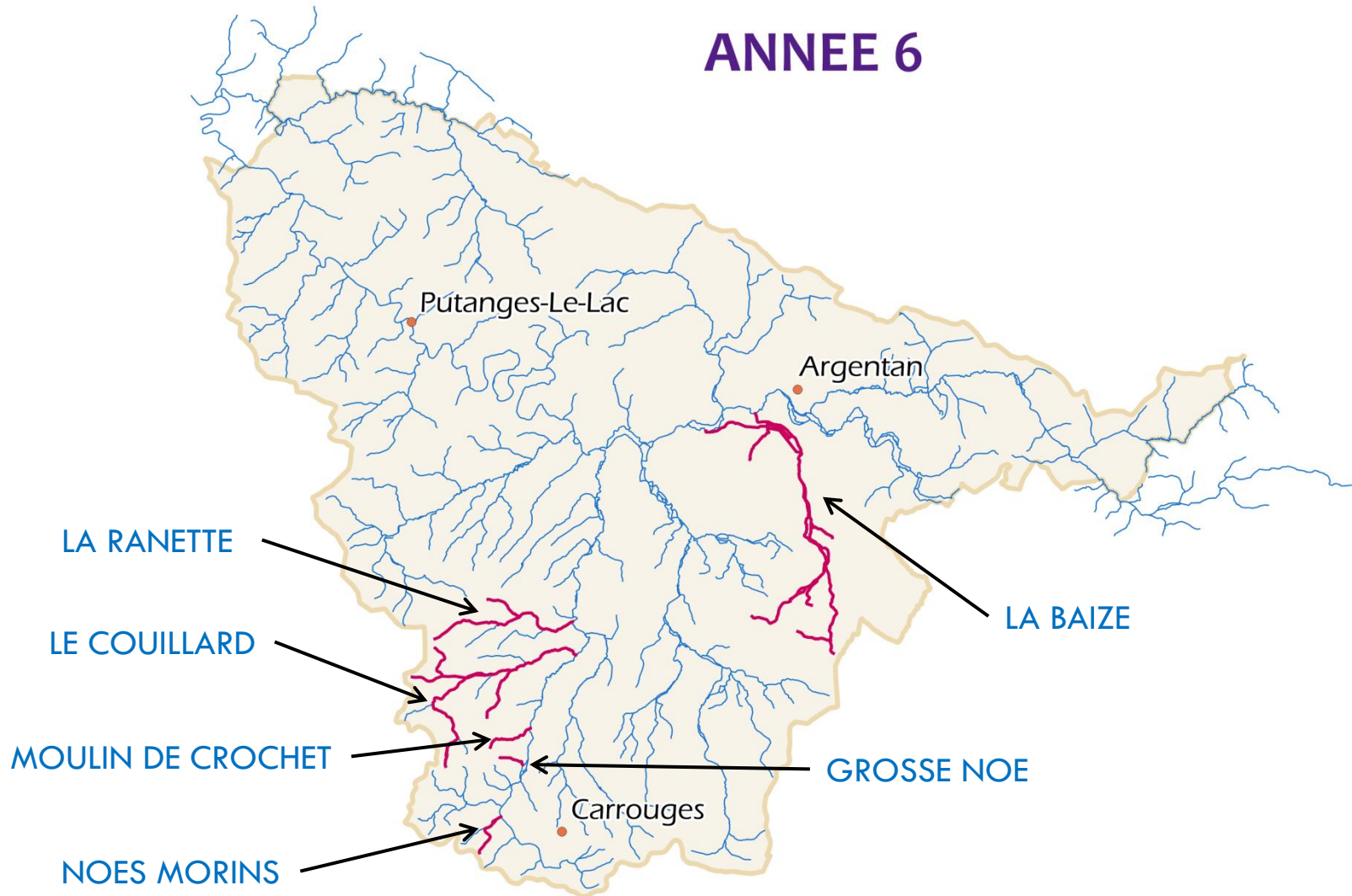
ANNEE 6



Prévisions 2021 : Travaux de restauration – Année 6

PROGRAMME DE RESTAURATION ET D'ENTRETIEN

ANNEE 6



Prévisions 2021

	Coûts	Financements
Travaux de restauration année 6	250 000 €	80 %
Travaux d'entretien Orne	5 000 €	40 %

Prévisions 2021

	Coûts	Financements
Travaux de restauration année 6	250 000 €	80 %
Travaux d'entretien Orne	5 000 €	40 %
Travaux RCE (affluents)	60 000 €	80 %

Prévisions 2021

	Coûts	Financements
Travaux de restauration année 6	250 000 €	80 %
Travaux d'entretien Orne	5 000 €	40 %
Travaux RCE (affluents)	60 000 €	80 %
Etude RCE (Orne)	50 000 €	80 %

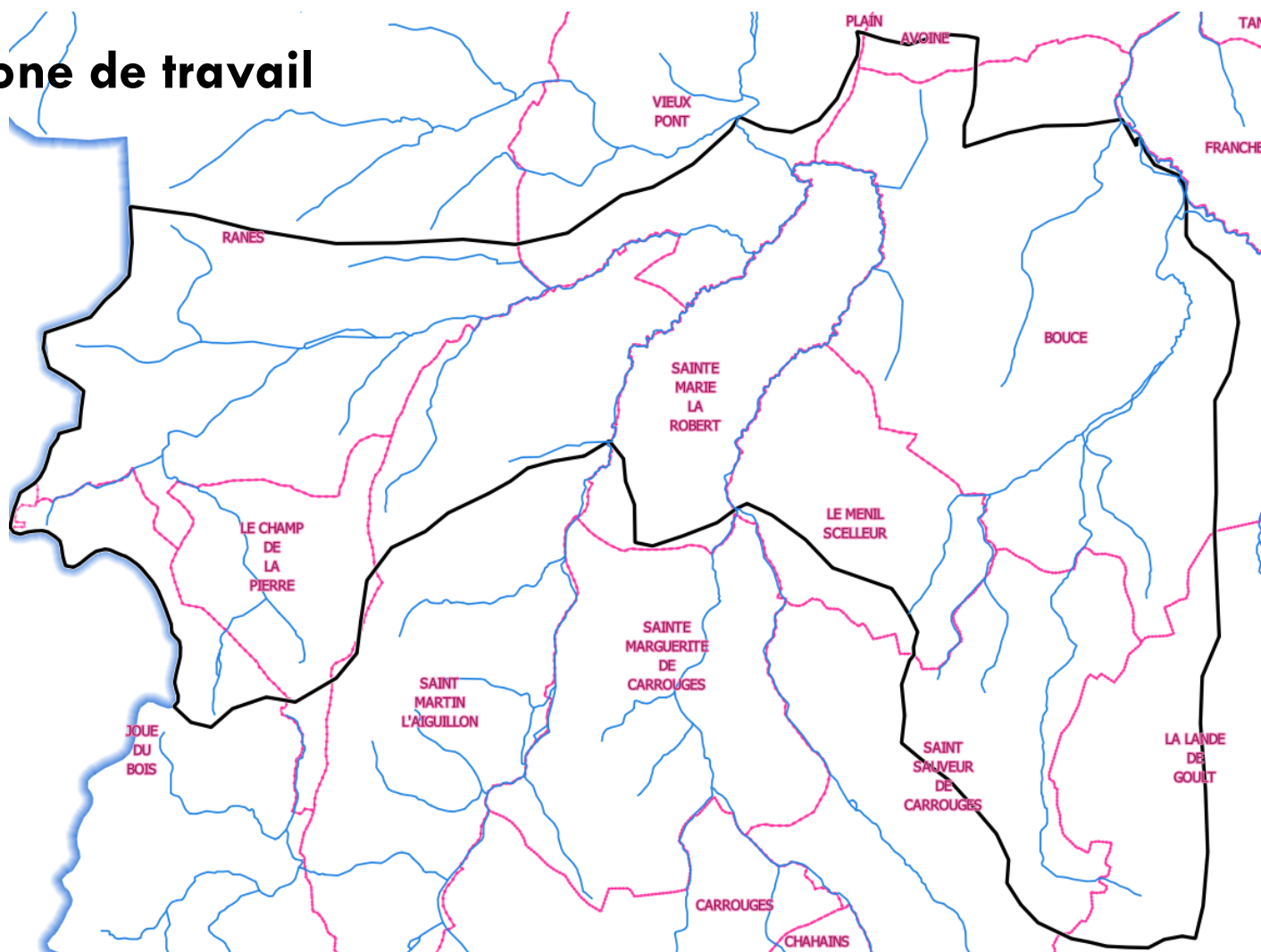
~~10 % Région~~

Prévisions 2021

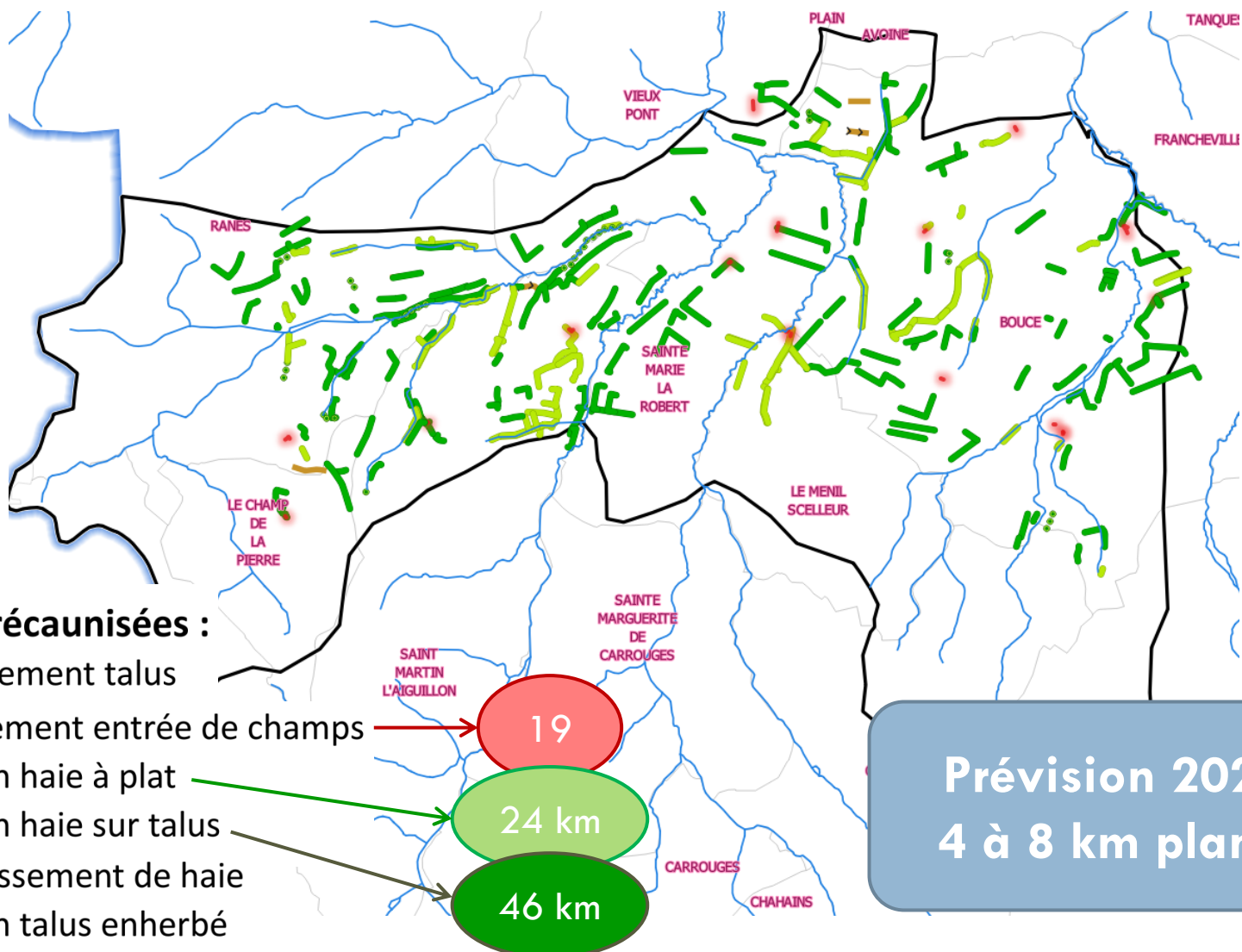
	Coûts	Financements
Travaux de restauration année 6	250 000 €	80 %
Travaux d'entretien Orne	5 000 €	40 %
Travaux RCE (affluents)	60 000 €	80 %
Etude RCE (Orne)	50 000 €	80 %
Travaux ruissellement érosion	60 000 €	80 %

Prévisions 2021 : Travaux d'aménagements d'hydraulique douce

1^{ère} zone de travail



Prévisions 2021 : Travaux d'aménagements d'hydraulique douce

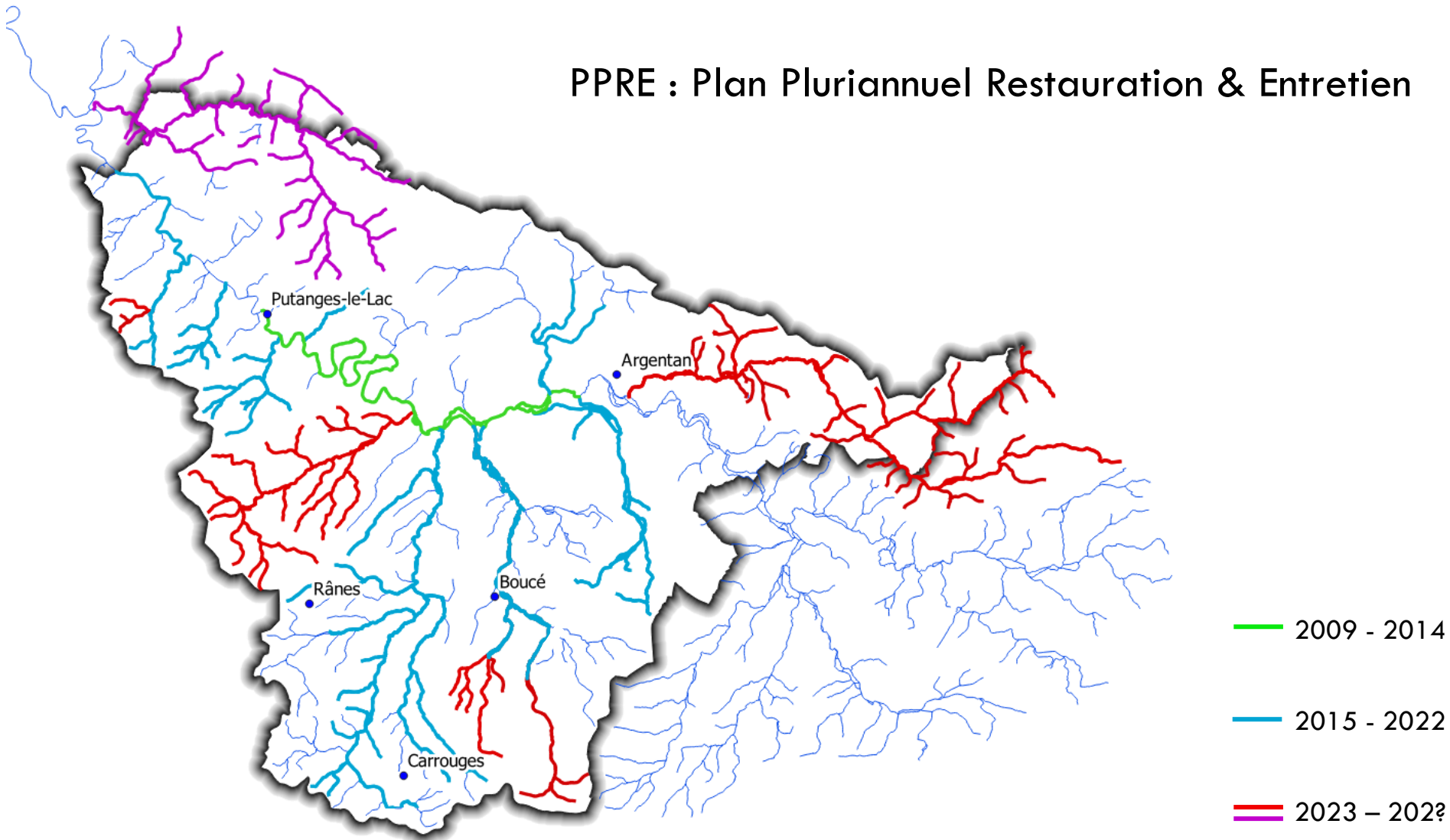


Prévisions 2021

	Coûts	Financements
Travaux de restauration année 6	250 000 €	80 %
Travaux d'entretien Orne	5 000 €	40 %
Travaux RCE (affluents)	60 000 €	80 %
Etude RCE (Orne)	50 000 €	80 %
Travaux ruissellement érosion	60 000 €	80 %
Etude PPRE	100 000 €	80 %

Prévisions 2021: étude PPRE

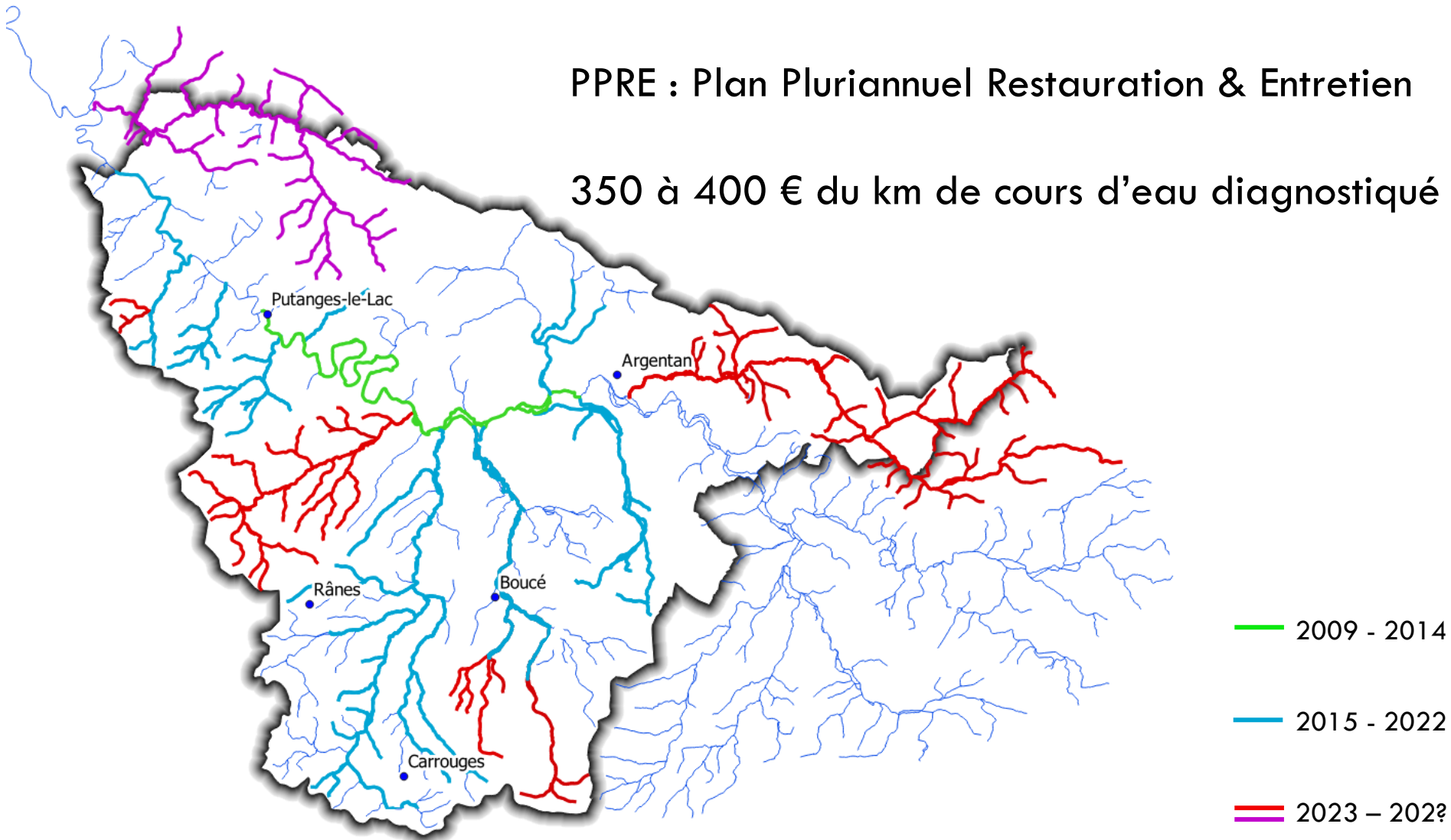
PPRE : Plan Pluriannuel Restauration & Entretien



Prévisions 2021: étude PPRE

PPRE : Plan Pluriannuel Restauration & Entretien

350 à 400 € du km de cours d'eau diagnostiqué



Prévisions 2021

	Coûts	Financements
Travaux de restauration année 6	250 000 €	80 %
Travaux d'entretien Orne	5 000 €	40 %
Travaux RCE (affluents)	60 000 €	80 %
Etude RCE (Orne)	50 000 €	80 %
Travaux ruissellement érosion	60 000 €	80 %
Etude PPRE	100 000 €	80 %
TOTAL	525 000 €	/

Contrat de territoire Eau & Climat

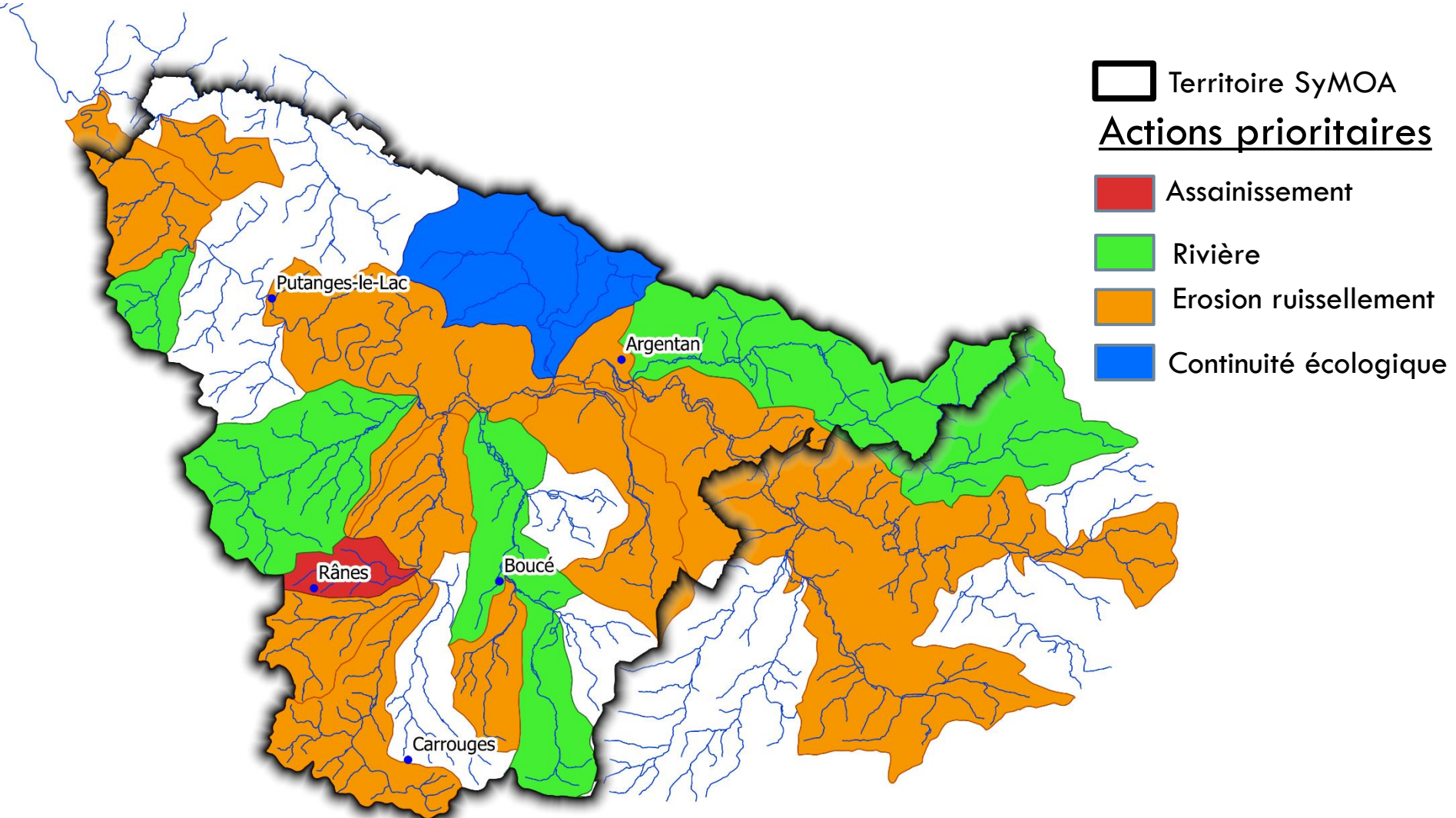
- Contrat signé entre :
 - *L'Agence de l'Eau Seine Normandie*
 - *Argentan Intercom*
 - *CdC des Sources de l'Orne*
 - *SyMOA*
 - *Eventuellement : CdC Val d'Orne & CdC du Pays Fertois et du Bocage Carrougien*

- **Contrat de 3 ans : juillet 2021 => juillet 2024**

- **Engagement des signataires à réaliser actions prioritaires**

- **Engagement de l'AESN à subventionner animation et travaux**

Contrat de territoire Eau & Climat



Contrat de territoire Eau & Climat

- *Réunion de bureau avant le 15 mars pour définir les actions*

- *Délibération à prévoir courant mai – juin :*
 - ▣ *Valider le contrat & actions*
 - ▣ *Autoriser le Président du SyMOA à signer le contrat*

Prévisions 2021

□ Fonctionnement Vs. Investissement

□ Fonctionnement :

- Etudes
- Gestion de la végétation rivulaire et des encombres
- Restauration de la continuité écologique :
Suppression ouvrages

□ Investissement :

- Travaux type clôtures / abreuvoirs / points de franchissement
- Travaux érosion ruissellement

Prévisions 2021: personnel

□ Poste de secrétariat

□ Départ de Pascale à partir d'Avril

□ Souhait de doubler le temps de travail

7h => 14h

=> Délibération à prendre lors du vote du budget

Prévisions 2021 : investissement

- Informatique :
 - ▣ 3 écrans : 400 €
 - ▣ 1 NAS (= serveur) : 400 €

Budget prévisionnel 2021

	2021 DEPENSES	2021 RECETTES	2021 RESTANT A CHARGE
Travaux cours d'eau : clôtures & abreuvoirs	250 000 €	214 000 €	36 000 €
Travaux cours d'eau : Petite continuité	60 000 €	48 000 €	12 000 €
Etude Restauration Continuité Ecologique sur l'Orne	50 000 €	40 000 €	10 000 €
Travaux ruissellement / érosion	60 000 €	48 000 €	12 000 €
Travaux d'entretien sur l'Orne	5 000 €	2 000 €	3 000 €
Etude PPRE	100 000 €	80 000 €	20 000 €
Total Travaux / études	525 000 €	432 000 €	93 000€
Fonctionnement du SyMOA	151 500 €	115 500 €	36 000 €
Total	676 500 €	547 500 €	129 000 €

Budget prévisionnel d'ici 2 à 3 ans

	DEPENSES	RECETTES	RESTANT A CHARGE
Travaux cours d'eau : clôtures & abreuvoirs	250 000 €	200 000 €	50 000 €
Travaux cours d'eau : Petite continuité	60 000 €	48 000 €	12 000 €
Etude Restauration Continuité Ecologique sur l'Orne	90 000 €	81 000 €	9 000 €
Travaux Restauration Continuité Ecologique sur l'Orne	100 000 €	90 000 €	10 000 €
Travaux ruissellement / érosion	150 000 €	120 000 €	30 000 €
Travaux d'entretien sur l'Orne	5 000 €	2 000 €	3 000 €
Total Etudes et Travaux	655 000 €	541 000 €	114 000 €
Fonctionnement du SyMOA	151 500 €	115 500 €	36 000 €
Participation des collectivités			150 000 €

Proposition participations 2021

Contribution au budget

Depuis 2019 :

- 50 % en fonction de la surface de la collectivité sur le Bassin de l'Orne
- 50 % de la population sur le bassin de l'Orne

Proposition participations 2021

Collectivités	Surface communale sur le bassin versant	Part de la surface communale sur le territoire du SyMOA	Population communale sur le bassin versant	Part de la population communale sur le territoire du SyMOA	Pourcentage totale de participation	Participation 2021 (scénario 1)	Participation 2021 (scénario 2)	Participation 2022	Participation 2023	Participation 2020
Argentan Intercom	431,4	57,51%	26160	79,30%	68,41%	51 990 €	68 408 €	85 510 €	102 612 €	51 994 €
CC du Val d'Orne	187,58	25,01%	4735	14,35%	19,68%	14 958 €	19 681 €	24 601 €	29 522 €	14 673 €
CC du Pays Fertois & du Bocage Carrougien	109,22	14,56%	1833	5,56%	10,06%	7 645 €	10 059 €	12 574 €	15 089 €	7 927 €
CC des Sources de l'Orne	21,89	2,92%	259	0,79%	1,85%	1 407 €	1 852 €	2 315 €	2 778 €	1 405 €
Total	750,09	100,00%	32988	100,00%	100,00%	76 000 €	100 000 €	125 000 €	150 000 €	76 000 €

Proposition participations 2021

Collectivités	Surface communale sur le bassin versant	Part de la surface communale sur le territoire du SyMOA	Population communale sur le bassin versant	Part de la population communale sur le territoire du SyMOA	Pourcentage totale de participation	Participation 2021 (scénario 1)	Participation 2021 (scénario 2)	Participation 2022	Participation 2023	Participation 2020
Argentan Intercom	431,4	57,51%	26160	79,30%	68,41%	51 990 €	68 408 €	85 510 €	102 612 €	51 994 €
CC du Val d'Orne	187,58	25,01%	4735	14,35%	19,68%	14 958 €	19 681 €	24 601 €	29 522 €	14 673 €
CC du Pays Fertois & du Bocage Carrougien	109,22	14,56%	1833	5,56%	10,06%	7 645 €	10 059 €	12 574 €	15 089 €	7 927 €
CC des Sources de l'Orne	21,89	2,92%	259	0,79%	1,85%	1 407 €	1 852 €	2 315 €	2 778 €	1 405 €
Total	750,09	100,00%	32988	100,00%	100,00%	76 000 €	100 000 €	125 000 €	150 000 €	76 000 €

Soit 2.30 € en moyenne par habitant (scénario 1)

Soit 3.03 € en moyenne par habitant (scénario 2)

(en 2020 la participation moyenne par habitant était de 2.22 €)

(en 2019 la participation moyenne par habitant était de 1.90 €)

(en 2018 la participation moyenne par habitant était de 2.14 €)

Débat d'orientation budgétaire



DELIBERATION A PRENDRE

Questions diverses



- Horaires des prochains conseils syndicaux



MERCI DE VOTRE ATTENTION

	Année	Participation collectivité	Montant travaux / étude par collectivité	Montant travaux / étude SyMOA
Argentan Intercom	2016		50 925 €	156 354 €
CdC Val d'Orne			0 €	
CdC du Pays Fertois et du Bocage Carrougien			75 929 €	
CdC des Sources de l'Orne			29 500 €	
Argentan Intercom	2017		115 998 €	137 489 €
CdC Val d'Orne			21 491 €	
CdC du Pays Fertois et du Bocage Carrougien			0 €	
CdC des Sources de l'Orne			0 €	
Argentan Intercom	2018	40 844 €	56 078 €	140 821 €
CdC Val d'Orne		9 218 €	84 743 €	
CdC du Pays Fertois et du Bocage Carrougien		6 801 €	0 €	
CdC des Sources de l'Orne		2 137 €	0 €	
Argentan Intercom	2019	45 168 €	16 475 €	166 351 €
CdC Val d'Orne		12 739 €	2 095 €	
CdC du Pays Fertois et du Bocage Carrougien		6 875 €	147 781 €	
CdC des Sources de l'Orne		1 218 €	0 €	
Argentan Intercom	2020	51 994 €	62 361 €	224 608 €
CdC Val d'Orne		14 673 €	58 046 €	
CdC du Pays Fertois et du Bocage Carrougien		7 928 €	104 201 €	
CdC des Sources de l'Orne		1 405 €	0 €	
Argentan Intercom	2021	à définir	220 000 €	520 000 €
CdC Val d'Orne			65 000 €	
CdC du Pays Fertois et du Bocage Carrougien			135 000 €	
CdC des Sources de l'Orne			0 €	
A l'échelle du SyMOA - Etude de définition du nouveau programme de travaux			100 000 €	
Argentan Intercom	2022	à définir	170 000 €	415 000 €
CdC Val d'Orne			15 000 €	
CdC du Pays Fertois et du Bocage Carrougien			130 000 €	
CdC des Sources de l'Orne			0 €	
2 études de restauration de la continuité écologique sur l'Orne			100 000 €	